



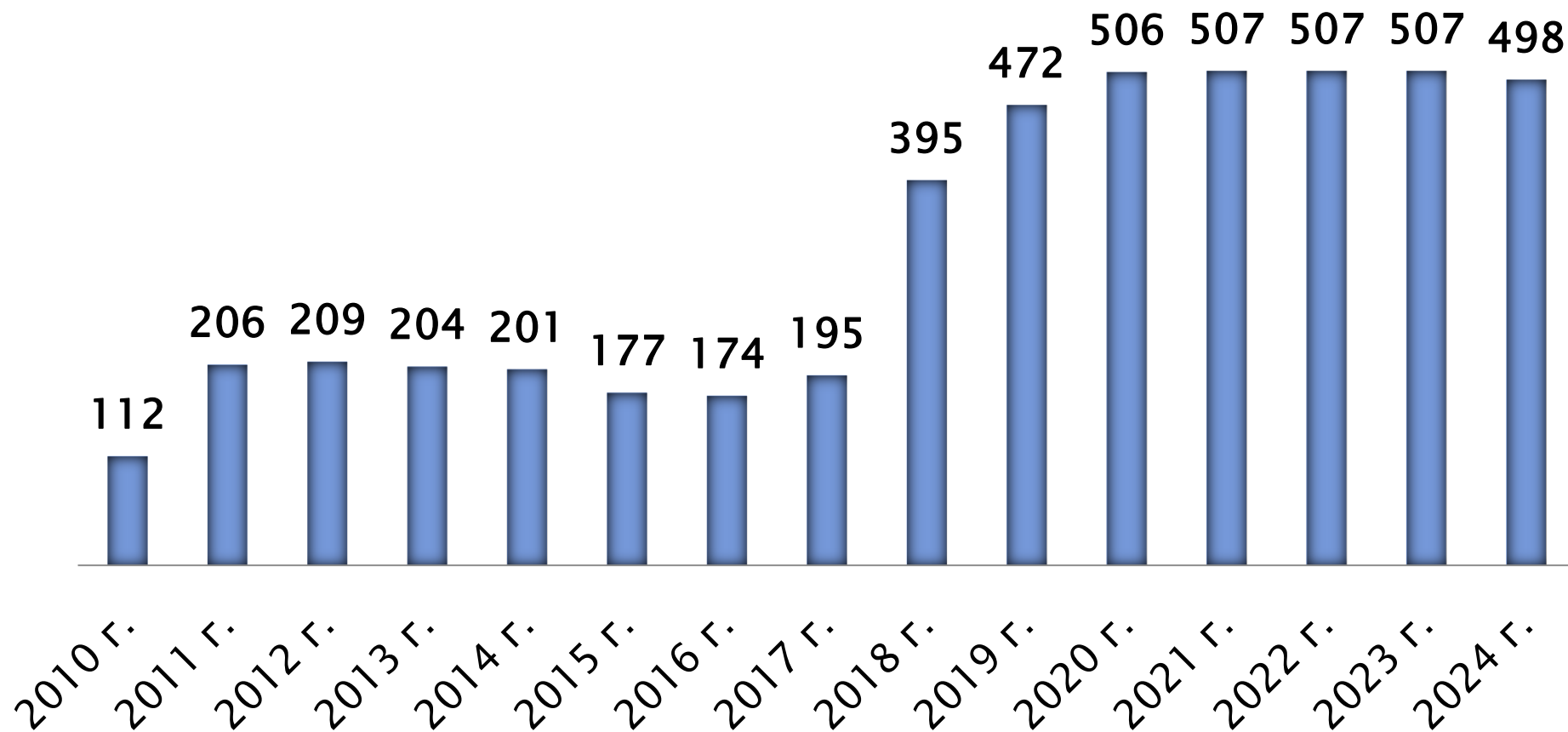
**ОТЧЕТ О ДЕЯТЕЛЬНОСТИ
ГЕНЕРАЛЬНОГО ДИРЕКТОРА АССОЦИАЦИИ
«САМОРЕГУЛИРУЕМАЯ ОРГАНИЗАЦИЯ
«СТРОИТЕЛИ ЧУВАШИИ» ЗА 2023 ГОД**



Согласовано Правлением А «СО «СЧ»
протокол № 571 от 28 февраля 2024 г.



Количество членов А «СО «СЧ»





Ассоциация «Саморегулируемая организация «Строители Чувашии»

Сводная таблица по уровням ответственности и по компенсационным фондам на 01.01.2024 г.

Уровень ответственности (ч.12-13 ст. 55.16 ГрК РФ)	Объекты капитального строительства по КФ ВВ (по 1 договору ч.12 ст.55.16)		Объекты капитального строительства по КФ ОДО (по договорам ч.13 ст.55.16)		Особо-опасные, технически сложные и уникальные объекты (ст.48.1 ГрК РФ; ч.8. ст.55.5 ГрК РФ)				Объекты использования атомной энергии (ст.48.1 ГрК РФ)	Внесение суммы взноса КФ ВВ и КФ ОДО (по 1 договору ч.12 ст.55.16) (по договорам ч.13 ст.55.16)
	Количество организаций	%	Количество организаций	%	Количество организаций (КФ ВВ)	%	Количество организаций (КФ ОДО)	%	Количество организаций	Количество организаций
Первый уровень, до 90 млн.	327	65	237	70	35	56	31	62	4	КФ ВВ - 498 (из них КФ ОДО - 340)
Второй уровень, до 500 млн.	133	27	76	22	14	24	10	20		
Третий уровень, до 3 млрд.	33	6,6	24	7	11	18	6	12		
Четвертый уровень, до 10 млрд.	5	1	2	0,5	2	3	2	4		
Пятый уровень, свыше 10 млрд.	0	0	1	0,3	0		1	2		
Итого	498		340		62		50		4	498/340

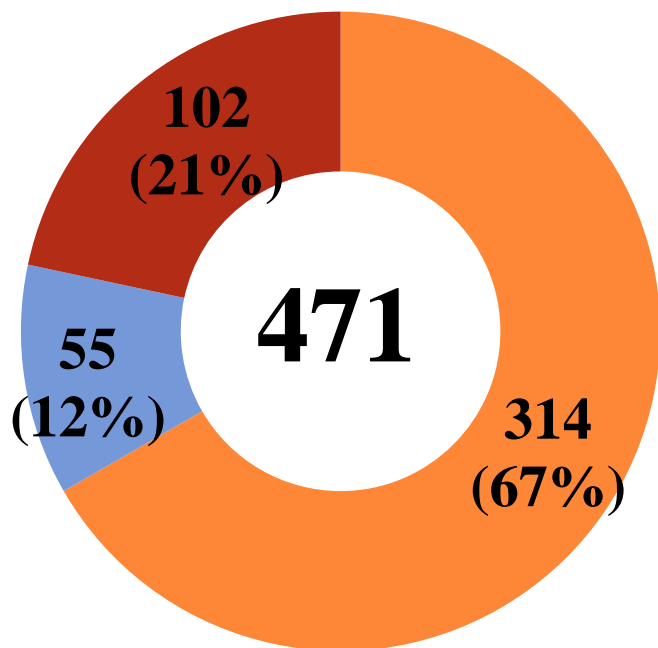


Количество проведенных проверок в 2022-2023 годах



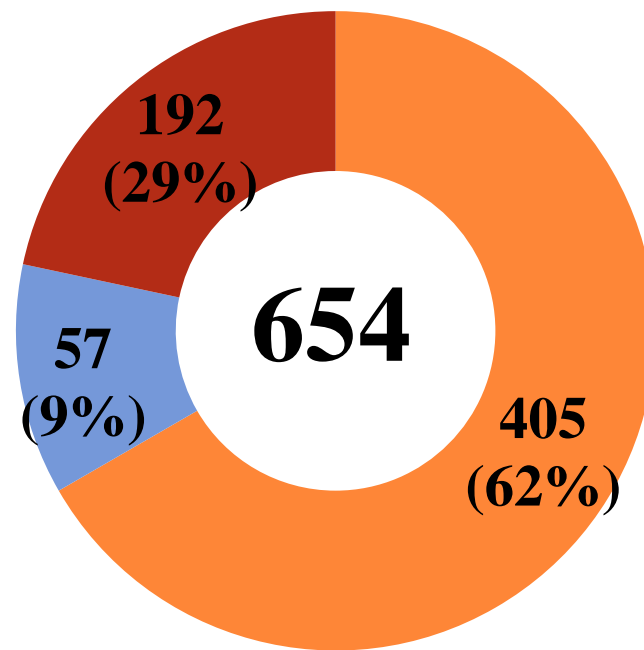


Количество проведенных проверок в 2023 г.



- Плановые документальные
- Плановые выездные
- Внеплановые

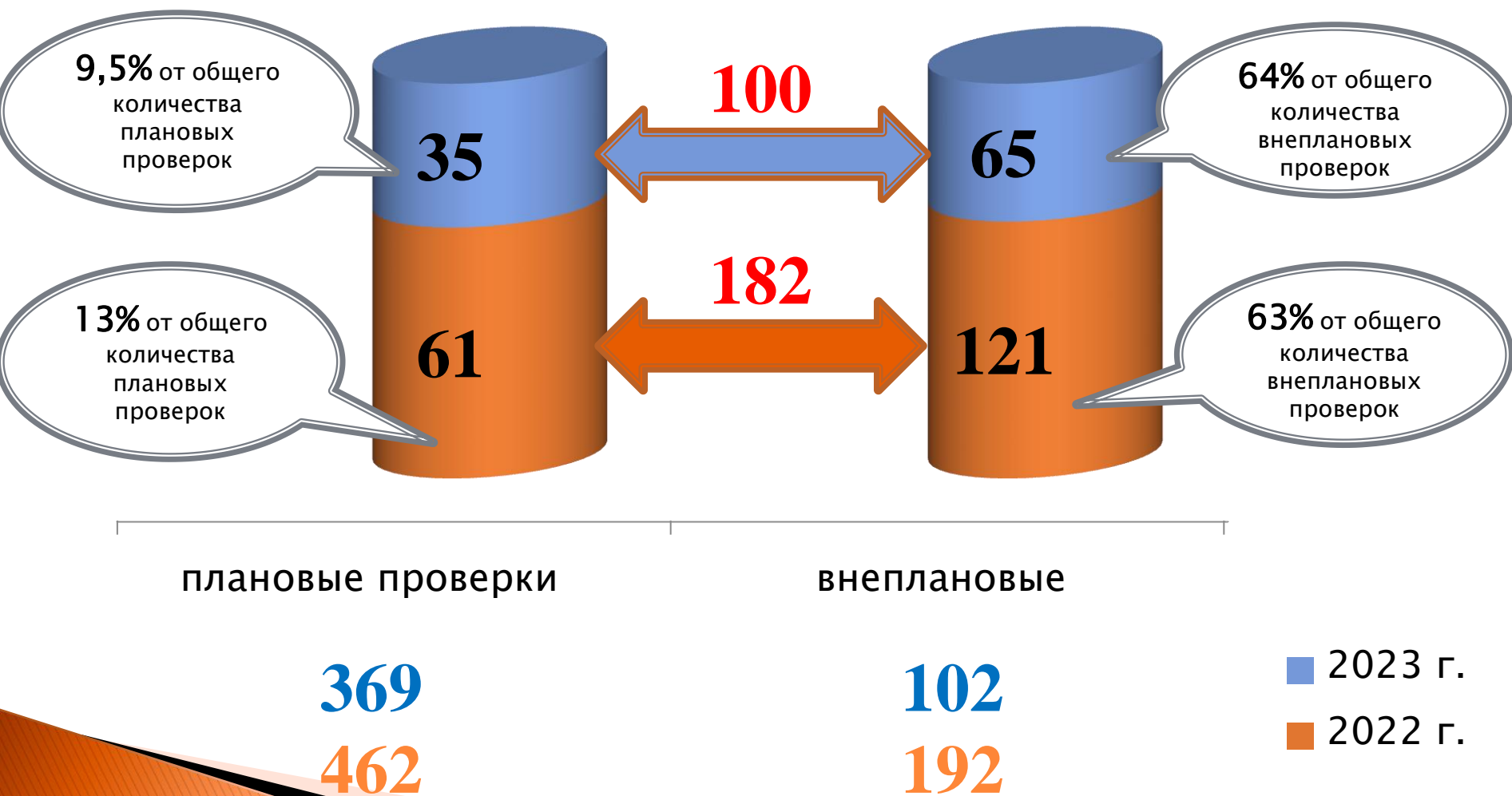
Количество проведенных проверок в 2022 г.



- Плановые документальные
- Плановые выездные
- Внеплановые



Количество актов проверок с нарушениями.





Состав основных нарушений в 2023 (2022) годах.

Нарушение
условий
госконтрактов

6 (15)

Отсутствие
специалистов

88 (129)

Отсутствие
договоров
страхования

37 (64)

Нарушение требований
внутренних документов
А «СО «СЧ»

74 (118)

Долг по
членским
взносам

32 (57)



Количество исключенных организаций



***Всего принято организаций: 2022 г. – 43
2023 г. - 18***



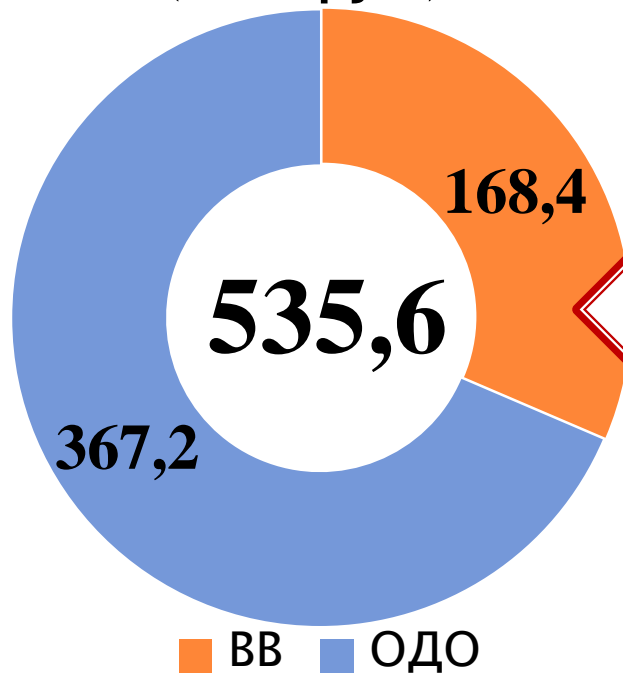
**ИНФОРМАЦИЯ ОБ ОСТАТКАХ СРЕДСТВ КОМПЕНСАЦИОННЫХ ФОНДОВ
НА СПЕЦИАЛЬНЫХ БАНКОВСКИХ СЧЕТАХ А «СО СЧ» ПО СОСТОЯНИЮ НА 01.01.2024**

№ п/п	Наименование банка	Номер спецсчета	Сумма компенсационного фонда		Всего
			ВВ	ОДО	
1.	Филиал Банка «ГПБ» (АО) «Приволжский» г. Нижний Новгород	ВВ 40703810800000003456	168 360 263,28		168 360 263,28
	Филиал Банка «ГПБ» (АО) «Приволжский» г. Нижний Новгород	ОДО 40703810100000003457		367 197 162,02	367 197 162,02
2.	Филиал «Центральный» банка ВТБ (ПАО) г. Москва	ВВ 40703810410537707487	168 453 392,74		168 453 392,74
	Филиал «Центральный» банка ВТБ (ПАО) г. Москва	ОДО 40703810710538707487		366 095 798,99	366 095 798,99
ВСЕГО:			336 813 656,02	733 292 961,01	1 070 106 617,03

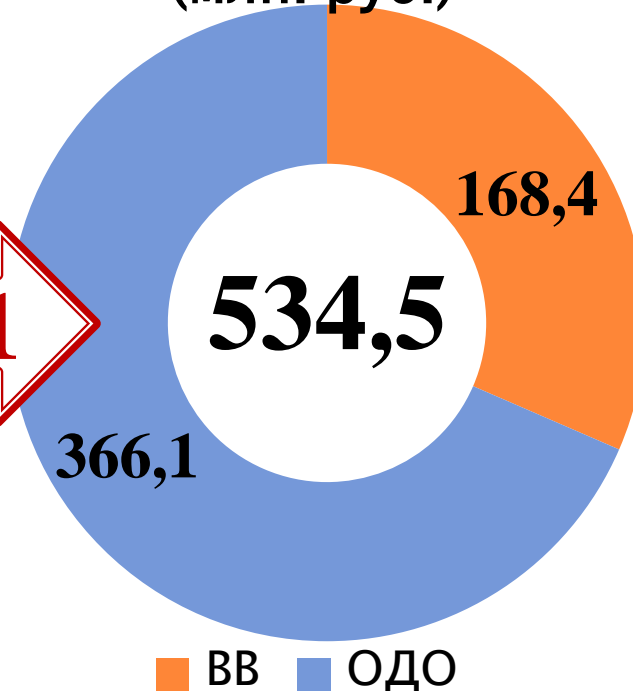


Остатки средств компенсационных фондов на специальных банковских счетах А «СО «СЧ» на 01.01.2024 г.

Филиал Банка «ГПБ»
(АО) «Приволжский»,
(млн. руб.)



Филиал «Центральный»
банка ВТБ (ПАО),
(млн. руб.)



1 070,1



Ассоциация «Саморегулируемая организация «Строители Чувашии»

ТАБЛИЦЫ УРОВНЕЙ ОТВЕТСТВЕННОСТИ ДЕЙСТВУЮЩИХ ЧЛЕНОВ АССОЦИАЦИИ В СООТВЕТСТВИИ С ВНЕСЕННЫМИ ВЗНОСАМИ В КФ ПО СОСТОЯНИЮ НА 01.01.2024 г.

Количество организаций	Уровень ответственности / Сумма взноса в Компенсационный Фонд возмещения вреда (КФ ВВ) (руб.)				
	1	2	3	4	5
498					
ВСЕГО:	37 148 570	72 400 000	51 000 000	10 000 000	
ИТОГО ПО КФ ВВ:	170 548 570				

Количество организаций	Уровень ответственности / Сумма взноса в Компенсационный Фонд обеспечения договорных обязательств (КФ ОДО) (руб.)				
	1	2	3	4	5
498					
ВСЕГО:	57 970 176	190 000 000	108 000 000	14 000 000	25 000 000
ИТОГО ПО КФ ОДО:	394 970 176				

Общая минимальная сумма КФ (ВВ и ОДО)	565 518 746
--	--------------------

Обеспечение ответственности (Размеры компенсационных фондов которые размещены на спецсчетах) на 01.01.2024 г. составляет– 1 070 106 617,03 руб. их них:	
КФ ВВ = 336 813 656,02 руб.	КФ ОДО = 733 292 961,01 руб.
Превышение КФ ВВ над минимальным = 166 265 086.02 руб.	Превышение КФ ОДО над минимальным = 338 322 785.01 руб.



Компенсационные фонды А "СО "СЧ" за 2022г.

Наименование	На 01.01.2022г., млн.руб.	На 31.12.2022г., млн.руб.	Итого, млн.руб.	%	Пополн КФ ВВ за счет взносов, млн.руб.	%	Доход от размещения НСО, млн.руб.	%
Компенсационный фонд ВВ	246,8	293,5	46,7	19	21,2	45	25,5	55
Компенсационный фонд ОДО	524,5	628,3	103,8	20	50,2	48	53,6	52
Всего	771,3	921,8	150,5	20	71,4	47	79,1	53

Компенсационные фонды А "СО "СЧ" за 2023г.

Наименование	На 01.01.2023г., млн.руб.	На 31.12.2023г., млн.руб.	Итого, млн.руб.	%	Пополн КФ ВВ за счет взносов, млн.руб.	%	Доход от размещения НСО, млн.руб.	%
Компенсационный фонд ВВ	293,5	336,9	43,4	15	15,5	36	27,9	64
Компенсационный фонд ОДО	628,3	733,2	104,9	17	44,9	43	60,0	57
Всего	921,8	1 070,1	148,3	16	60,4	41	87,9	59



Компенсационные фонды А «СО «СЧ» за 2022 г. (млн. руб.)

На 01.01.2022

На 31.12.2022

ВВ

246,8

+46,7

293,5

45%

За счет взносов,

21,2

55%

От размещения

НСО, **25,5**

19%

ОДО

524,5

+103,8

628,3

48%

За счет взносов,

50,2

52%

От размещения

НСО, **53,6**

20%

ВСЕГО

771,3

+150,5

921,8

47%

За счет взносов,

71,4

53%

От размещения

НСО, **79,1**

20%



Компенсационные фонды А «СО «СЧ» за 2023 Г. (млн. руб.)

На 01.01.2023

На 31.12.2023

ВВ

293,5

+43,4

336,9

15%

36%

За счет взносов,

15,5

64%

От размещения

НСО, 27,9

ОДО

628,3

+104,9

733,2

17%

43%

За счет взносов,

44,9

57%

От размещения

НСО, 60,0

ВСЕГО

921,8

+148,3

1070,1

16%

41%

За счет взносов,

60,4

59%

От размещения

НСО, 87,9